







『化学発光対応イメージングシステム説明会』のご案内

下記の通り、説明セミナーを開かせていただきますので、ぜひとも、ご参加ください。


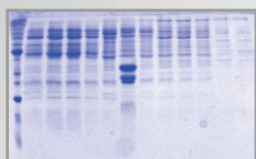
-  **日時** 2010年7月21日(水) 10:00 ~ 11:30
-  **場所** セミナー室
-  **内容** 装置及び解析ソフト使用法説明

-  **日時** 2010年7月21日(水) 午後 ~ 7月22日(木)
-  **場所** 1階機器室
-  **内容** 弊社スタッフが常駐しております。個別に、ご説明をさせていただきますので、事前にご使用になる時間をお知らせください。装置は、約1カ月設置しますので、期間中は存分にお使いください。

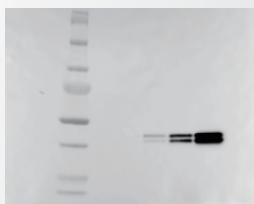
化学発光に対応したゲル・メンブラン撮影装置をご紹介します。
Cell Biosciences社では、化学発光に対応した冷却CCDカメラを搭載したモデルを4機種ラインナップしております。特に、ウェスタンブロットティングメンブランの撮影に威力を発揮します。今回は、エントリーモデルのFC2をご紹介します。どうぞ、お越しください。

実施例

たんぱく質泳動ゲル



ウェスタンブロットティング



FluorChem FC2

お問合せ先

